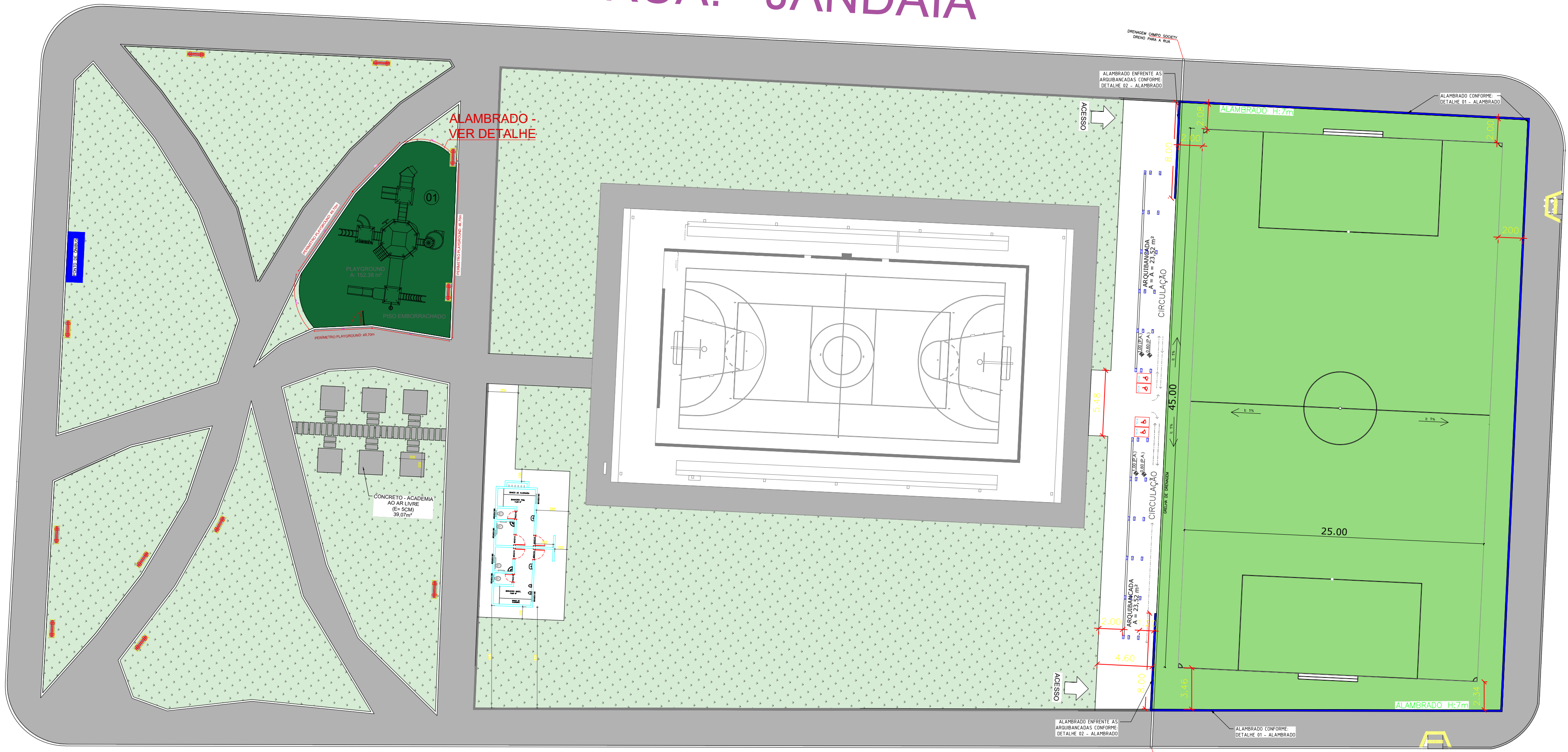


RUA: COTOVIA

RUA: JANDÁIA

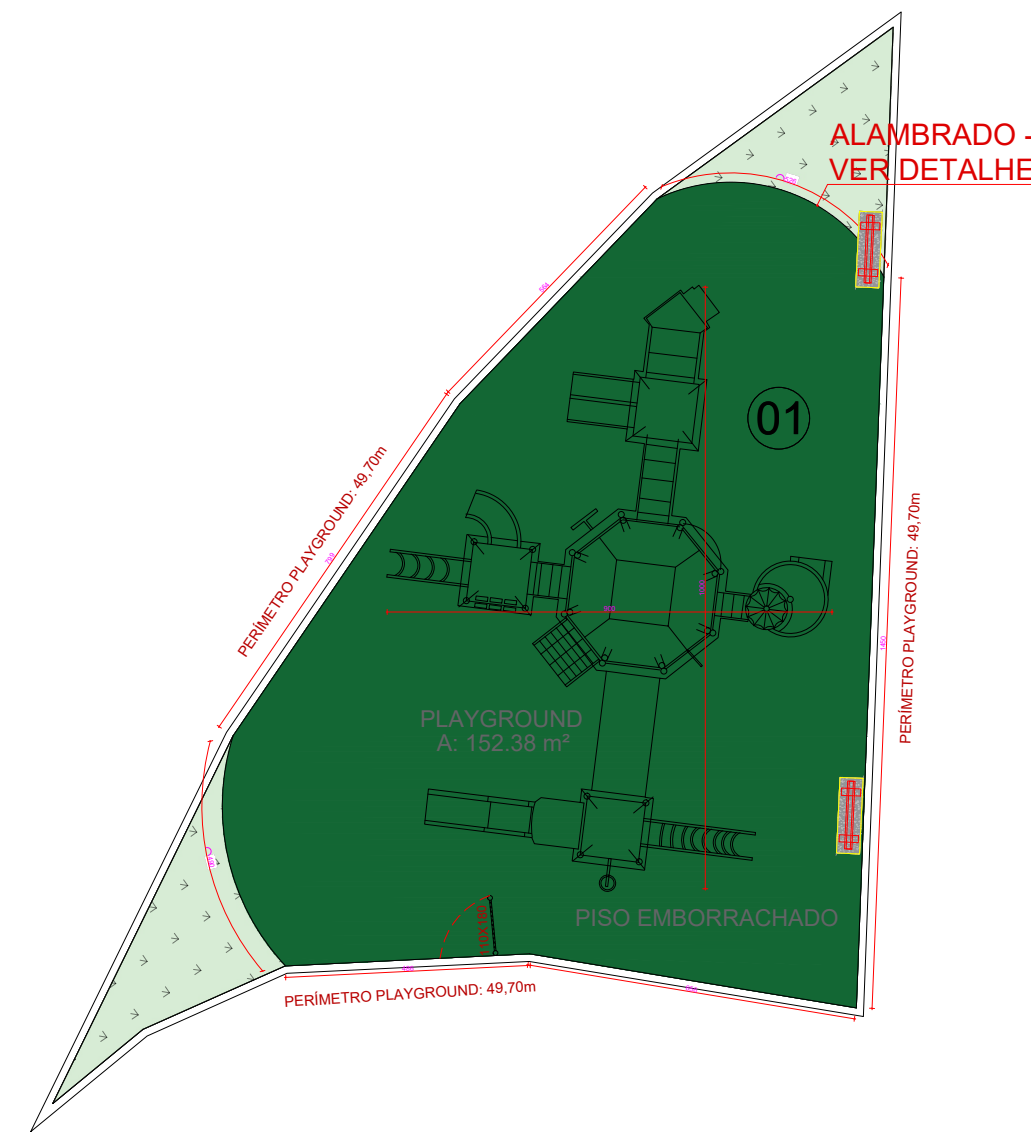
RUA: AZULÃO

RUA: ROMA



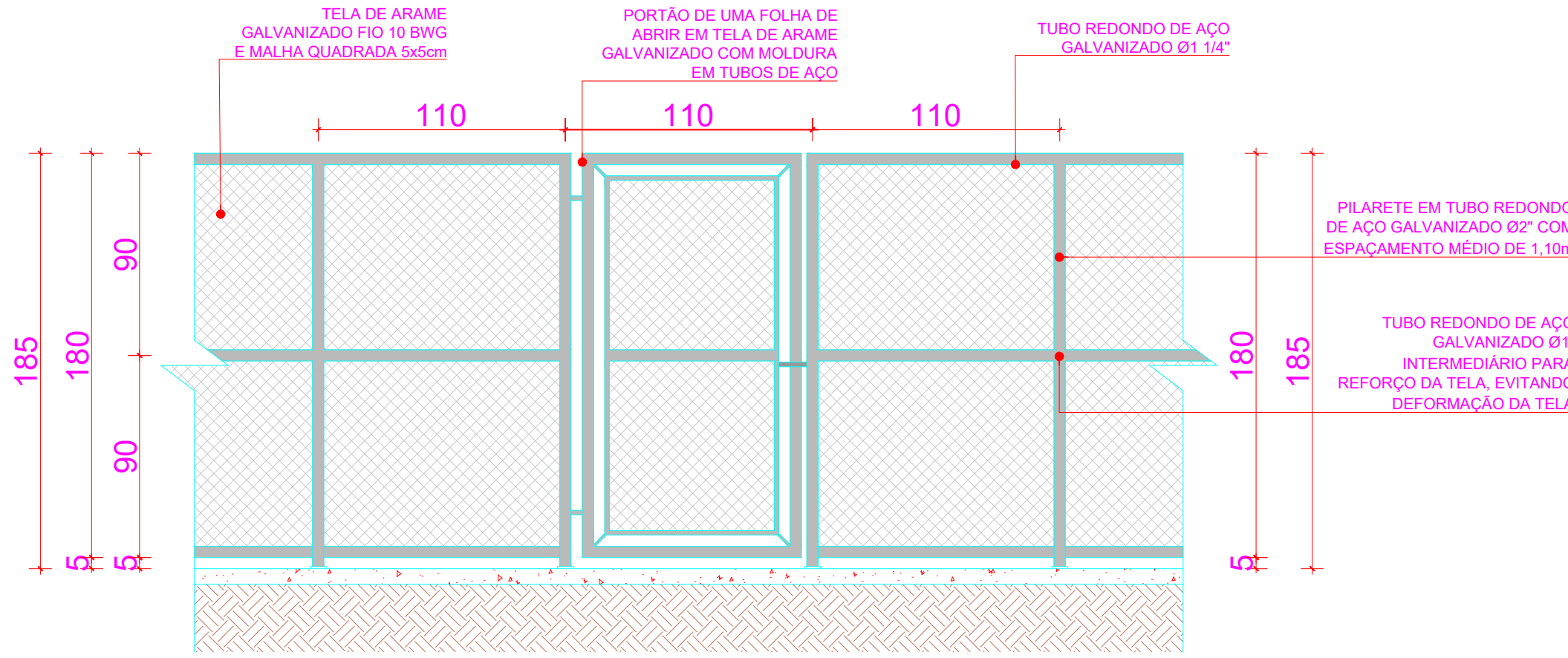
1 PLANTA DE IMPLANTAÇÃO

ESCALA 1:250



2 DET. - PLAYGROUND

ESCALA 1:150



2 DET. - ALAMBRADO PLAYGROUND

ESCALA 1:25

LEGENDA PLAYGROUND

IMAGEM ILUSTRATIVA



QUANT.

DESCRÇÃO

EQUIPAMENTO 1
PARQUE INFANTIL COLORIDO
(PLAYGROUND) 3 TORRES - 10
m X 9 m = 90m²

1

QUADRO DE AMBIENTES

01 152,38 m² — ÁREA DE PLAYGROUND
(PISO EMBORRACHADO)

QUANTITATIVO DE MATERIAL - PLAYGROUND		
SÍMBOLO	DESCRIÇÃO	METRAGEM
	PISO EMBORRACHADO ANTI-IMPACTO - PLAYGROUND	152,38 m ²



CENTRO ADMINISTRATIVO
RUA PARANAÍBA Nº 117 - CENTRO
ITUMBIARA-GOÍÁS - CNPJ 02.204.196/0001-61.

ASSINATURA:

APROVAÇÃO:

RESPONSÁVEL TÉCNICO
ANA JÚLIA DA COSTA FÉLIX
ARQUITETA E URBANISTA - CAU A321199-1

RESPONSÁVEL AUTORA
ANA JÚLIA DA COSTA FÉLIX
ARQUITETA E URBANISTA - CAU A321199-1

PROPRIETÁRIO
PREFEITURA MUNICIPAL DE ITUMBIARA
CNPJ - 02.204.196/0001-61

PROJETO ARQUITETÔNICO

PLAYGROUND — QUADRA DONA SINICA

LOCALIZAÇÃO DA OBRA:	OBRA:
RUA COTOVIA - RUA JANDÁIA BAIRRO NOSSA SENHORA DA SADE - ITUMBIARA - GO.	PÚBLICA
CONTEÚDO:	DESENHO:
IMPLANTAÇÃO/ DET. ALAMBRADO/ QUADRO AMBIENTES/ QUANTITATIVO MATERIAL/ LEGENDA	ANA JÚLIA F.
METRAGEM:	ESCALA:
PLAYGROUND: 152,38 M ²	INDICADA
REVISÃO:	DATA:
	22/10/2025
PRANCHA:	

00

01

01